







Utiliser les touches

La touche ...	Permet de ...
	Allumer / Eteindre l'écran de MAGIS
	Appeler un service Minitel / Se déconnecter
	. Avec une lettre : afficher la lettre minuscule . Avec une autre touche : accéder au caractère gravé au dessus de la touche
	. Seul : régler le son
	. Avec  : régler la luminosité
Loupe	Sur un service Minitel : agrandir les caractères
Répétition	. Faire des allers / retours entre l'assistant et le dernier écran consulté dans un service . Sur un service Minitel : réafficher l'écran
Envoi	Valider un choix
Sommaire	Revenir à la page d'accueil
Guide	Sur un service Minitel : accéder à une aide
Annulation	. Sur le dernier écran conservé : effacer l'écran . Sur un service Minitel : annuler une saisie
Correction	Sur un service Minitel : effacer le dernier caractère
Retour	Revenir en arrière / Passer à la suite
Suite	

Caractéristiques :

Terminal vidéotex standard Télétel (40 colonnes).
Ecran noir et blanc de 17 cm.
Reconnaissance du *signal d'appel*.
Dimensions : L 210 mm, H 230 mm, P 270 mm.
Consommation : 17 W en fonctionnement, 11 W max. écran éteint.
Lecteur de cartes à puce conforme à la norme ISO 7816
Licence INNOVATRON

Raccordement électrique : alimentation sur réseau 230 V, courant alternatif monophasé à l'exclusion des installations à schémas IT définies dans la norme NF EN 60-950. Attention, la tension du réseau est classée excessive selon les critères de la norme NF EN 41-003.

Raccordement téléphonique : les tensions présentées sur ce réseau sont classées TRT au sens de la norme NF EN 41-003.

Remarque : cet appareil ne disposant pas d'interrupteur marche-arrêt, le socle de courant qui sert de dispositif de sectionnement doit être installé à proximité du terminal et doit être aisément accessible.


Réinitialisation : débranchez et rebranchez la prise électrique.

Puis appuyez simultanément sur  et la lettre T, puis sur la lettre I.

Pour plus d'informations sur le Minitel Magis,
contactez votre Agence France Télécom
(14, appel gratuit)

Minitel
MAGIS

Mode d'emploi



 **France Telecom**

Direction Générale, Direction Commerciale
6 place d'Alleray 75505 Paris Cedex 15
RCS Paris B 380 129 866.

dégp/107/IMAGE 155 2443 FT/DC/CPC - REG Strasbourg - Réf. 3BN 61371 AA4B

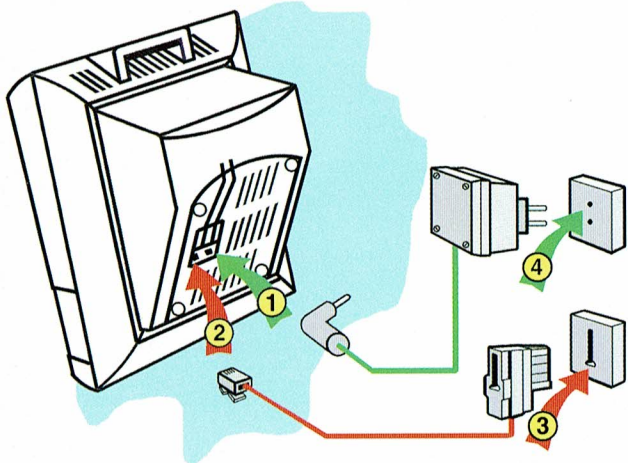
 **France Telecom**

Les innovations de MAGIS

MAGIS, une nouvelle façon d'aborder le Minitel :

- L'assistant MAGIS, c'est la simplicité d'utilisation
- Le mot de passe, c'est la tranquillité d'esprit
- Le lecteur de cartes à puce intégré, c'est l'ouverture vers de nouveaux services ...

Installer MAGIS




Attention : Pour des raisons de sécurité, effectuez les branchements dans l'ordre indiqué.

Au dernier branchement, vous devez entendre un bip. Sinon, vérifiez les branchements.

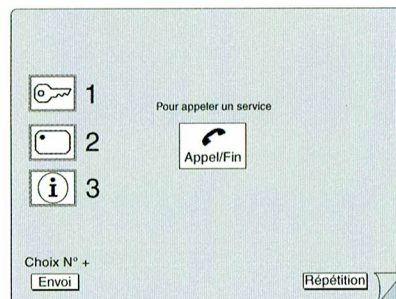
Si vous le souhaitez, vous pouvez brancher votre téléphone sur la prise du Minitel (prise 3).

Les serre cables disponibles dans le sachet vous permettent de maintenir les cables à dimension souhaitée.




Allumer MAGIS



- Pour allumer l'écran, appuyez sur 
- Vous découvrez l'assistant MAGIS.

L'assistant MAGIS



Véritable tableau de bord, l'assistant vous guide dans votre utilisation de MAGIS et propose :


-  de contrôler l'utilisation de MAGIS
-  de bénéficier des services des cartes à puce
-  d'avoir plus d'informations et de découvrir tous les services proposés par MAGIS

- Pour choisir une rubrique, appuyez sur son numéro puis sur 
- Dans la rubrique, utilisez les touches indiquées à l'écran
- Pour revenir au premier écran de l'assistant, appuyez sur 

L'assistant MAGIS est à votre disposition avant ou après un appel.

Le lecteur de cartes à puce


Avec le lecteur de cartes à puce, MAGIS vous offre le privilège :

- d'acheter à distance et en toute sécurité avec votre carte bancaire 
- d'utiliser complètement ses possibilités d'appel automatique et de contrôle (cartes répertoire et mot de passe).

Le lecteur de cartes à puce se situe sur le côté droit de MAGIS. Une carte factice vous donne plus d'informations sur son utilisation.

Appeler un service Minitel



Appuyez sur 

Vous entendez la tonalité.



Composez le numéro d'appel d'un service Minitel (exemple : 3614).

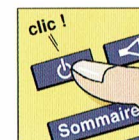
La page d'accueil Télétel s'affiche, vous pouvez taper le code d'un service (exemple : FRANCE TELECOM).

Lorsque vous avez terminé votre consultation.



Appuyez 2 fois de suite sur 

Vous êtes déconnecté, le dernier écran consulté reste affiché.



Pour éteindre l'écran de MAGIS, appuyez sur 

En cas de problème

MAGIS ne s'allume pas,
Vous n'avez pas de tonalité.

- Vérifiez les branchements.

La page d'accueil du service appelé n'apparaît pas, l'écran est brouillé par des caractères parasites.

- Renouvelez votre appel.

Vous avez perdu votre mot de passe.

- Réinitialisez l'appareil.

Si le problème persiste ...

- Appelez le 13. L'appel est gratuit.